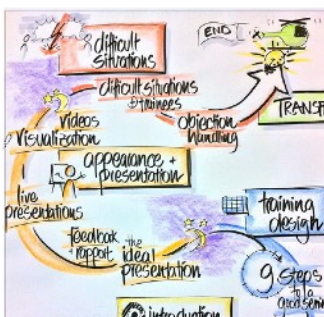



Auf den Punkt gebracht!

**treffend - attraktiv - einprägsam
visualisieren und kommunizieren mit dem Stift**

24.-25. Juli 2019

06.-07. November 2019



„Man muss zum Auge reden,
will man verstanden werden.“

J. G. Herder (1744-1803)

Es ist erwiesen, dass Menschen gut veranschaulichten Inhalten besser folgen, aufmerksamer und motivierter bei der Sache sind und sich Kernbotschaften besser merken.

Teilnehmende des Seminars lernen, mit einfachsten Mitteln, ohne Vorwissen und besonderes zeichnerisches Talent, aussagekräftige und attraktive Gestaltungen am Flipchart selber anzufertigen. Sie stärken damit signifikant ihre Führungs-, Moderations- und Präsentations-Kompetenz.

Inhalte & Methoden

Eine gute Vorbereitung

- Zeichnerische Blockaden überwinden.
- Die richtigen Materialien: Papier, Stifte, Farben.
- Die Handschrift: leserlich, schnell und schön - dank einfacher Tricks.

Ihr visueller Grundwortschatz: Bausteine der visuellen Sprache

- Container, Pfeile & Linien strukturieren Inhalte und Bezüge.
- Symbole & Figuren versinnbildlichen Ihre Botschaften.
- Schlüsselbilder geben Ihrer Zentralbotschaft ein Gesicht.
- Sie erstellen Ihr eigenes alltagsrelevantes Bildvokabular!

Flipcharts übersichtlich aufbauen und logisch strukturieren

- Kombination visueller Vokabeln zu aussagefähigen Plakaten.
- Die thematische Logik nachvollziehbar abbilden.
- „Denken mit dem Stift“: Ideen & Gedanken skizzieren - eigene Klarheit gewinnen - gemeinsames Verständnis schaffen.
- Best-of Layouts für Ihren Alltag: Vorlagen für Agenda, Roadmap, Maßnahmenplan, Zurufabfrage, Ideensammlung, (Change-)Time-Line u.a.m.
- Vom Thema zur Bildidee: Sie übersetzen Schritt-für-Schritt Ihr Thema ins Bild und bringen so Ihre Kernbotschaften auf den Punkt!


Flipcharts attraktiv, eindrücklich und motivierend gestalten

- Professionelle 3D-Effekte mit dem „Schattenstift“.
- Bilder emotional aufladen mit Farben und Schattierungen.
- Ihre Botschaften in den richtigen „Rahmen“ setzen.
- Five-Step-Technik zum attraktiven Chart: So gelingt es immer!

Tipps & Tricks aus der Visualisierungspraxis

- „live“ am Flipchart präsentieren – Überzeugen Sie Ihr Gegenüber Schritt für Schritt!
- Visualisierung in Meetings, Workshops & Teambesprechungen.
- Visualisierung digital – Impulse für händische Gestaltungen in digitalen Medien, z.B. PowerPoint oder iPad.
- Digitale Flipchart-Dokumentation: einfach, professionell, effizient.

Demonstrationen und viele praktische Übungen an konkreten Teilnehmer-Anliegen. Alle Methoden sind sofort anwendbar!



Termine, Organisatorisches & Preise

- 24.-25. Juli 2019 (*Frühbucher-Preis bei Anmeldung bis 24. Mai*)
06.-07. Nov. 2019 (*Frühbucher-Preis bei Anmeldung bis 06. September*)
- im lichtdurchfluteten Seminarraum des Weingut „Rebschnecke“
D-79241 Ihringen am Kaiserstuhl bei Freiburg / Breisgau
- Intensiv-Workshop mit 4 bis max. 10 Teilnehmern
- € 480,00 bei Anmeldung innerhalb der Frühbucher-Frist,
danach € 540,00 (Normalpreis).
- Sonderpreis für gemeinnützige Organisationen und Privatpersonen:
Je Workshop stelle ich zwei Plätze zum Sonderpreis von € 280,00 zur
Verfügung. Kreuzen Sie das entsprechende Feld in Ihrer Anmeldung an.
- Zzgl. € 75,00 für Ihre komplette und reichhaltige Verpflegung sowie einer
Grundausrüstung Stifte & Farben der Fa. Neuland, die Ihnen gehören!
- Alle Preise verstehen sich zzgl. der gesetzlichen MwSt. (19%)
- Ihre Hotel-Übernachtung buchen Sie bitte selbst.
Bei Bedarf sind wir Ihnen mit Hotel-Empfehlungen gerne behilflich.

Ihr Visualisierungs-Trainer

Seit 15 Jahren arbeite ich als freiberuflicher Trainer und Prozessbegleiter, Moderator und Vortragsredner. Handgezeichnete Visualisierungen sind dabei zu einer Art Markenzeichen geworden: Komplexe Sachverhalte übersetze ich in leicht verständliche und attraktive grafische Darstellungen. Denn Menschen können sich Inhalte einfach besser merken, wenn diese logisch und bedeutungsvoll, in ihrer wesentlichen Essenz und nebenbei auch noch attraktiv z.B. am Flipchart dargestellt sind. *Visual learning* ist nachhaltigeres Lernen. Es ist zum unverzichtbaren Bestandteil meiner Veranstaltungen geworden. Ich freue mich dieses Handwerkszeug heute an Sie weiterzugeben.

Mein Hintergrund

- Trainings-Experte für Visualisierung, Präsentation & Auftritts-Kompetenz,
Moderation, Train-the-Trainer, Kommunikation & Führung.
- Prozessbegleiter, Moderator, Vortragsredner.
- 4 Jahre Geschäftsführer einer Werbe- und Kommunikationsagentur.
- 12 Jahre Berater von internationalen Forschungsinstituten beim Wissens-
Management.
- Diplom-Forstwissenschaftler mit 2. Staatsexamen.

Teilnehmer-Stimmen zum Workshop

- „Tolle Schulung mit sofort nutzbarem Content. Eine Pflicht für alle Berater,
Trainer, Projektleiter!“
Markus Goebel (AOK Systems)
- „Das Seminar hat meine Arbeitsweise tatsächlich massiv verändert. Ich
empfehle es aus voller Überzeugung.“
Dr. Axel Kaselow (Spezialist Lean Management, BOMAG GmbH)
- „Genau das was ich gesucht habe: Das Wesentliche kurzweilig und direkt
anwendbar auf den Punkt gebracht.“
Steffen Ehrhardt (Consultant)

Beratung & Anmeldung (Anmeldeformular: s. nächste Seite)

Christoph Brill & partner

Training & Beratung
Gartenstraße 10 • D - 79241 Ihringen
+49 (0)7668 9790017 • cb@christoph-brill.de • www.christoph-brill.de

Anmeldung (Bitte füllen Sie die gelb markierten Felder aus.)

Workshop: **Auf den Punkt gebracht!**
treffend - attraktiv - einprägsam
Visualisieren und Kommunizieren mit dem Stift



Workshop-Datum (bitte kreuzen Sie den gewünschten Termin an):

24.-25. Juli 2019 (Frühbucher-Frist: 24. Mai)

06.-07. November 2019 (Frühbucher-Frist: 06. Sept.)

Name des Teilnehmenden:

Rechnungsanschrift:

Telefonnummer:

E-Mail-Adresse:

Ich gehöre einer gemeinnützigen Organisation an oder bin Privatperson und möchte gerne zum Sonderpreis teilnehmen (max. 2 Plätze pro Workshop).

.....
Ort / Datum

.....
Unterschrift

Zeiten: 1. Tag: 10:00h - 18:00h / 2. Tag: 9:00h - 16:30h

Seminarort: Weingut Rebschnecke in Ihringen am Kaiserstuhl
Glänzerweg 4, D-79241 Ihringen
<http://www.weingut-rebschnecke.de/>
Google-Maps-Link: <https://goo.gl/maps/XumC5opiQT2>

Preise: € 540,00 Normalpreis
€ 480,00 Frühbucher-Preis bei schriftlicher Anmeldung
binnen der jeweiligen Frühbucher-Frist: s.o.
€ 280,00 Sonderpreis gemeinnützige Organis. bzw. Privatperson
(max. 2 Plätze pro Workshop nach unserer Bestätigung)
Jeweils zzgl. € 75,00 für Verpflegung sowie Ihre Stifte & Farben.
Alle Preise verstehen sich zzgl. der gesetzlichen MwSt. (19%).

- Ihre Anmeldung ist per Post oder E-Mail gültig und verbindlich und Sie anerkennen unsere Teilnahme- und Rücktrittsbedingungen.
- Anschließend schicken wir Ihnen Ihre Rechnung als PDF.
- Mit Eingang des Rechnungsbetrages auf unserem Konto ist Ihr Platz im Workshop garantiert.

Teilnahme- und Rücktrittsbedingungen:

- Ihre Teilnahme erfolgt in eigener Verantwortung.
- Für verursachte Sach- und Personenschäden haften Sie selbst.
- Im Falle Ihres Rücktritts bis zwei Wochen vor dem Workshop beträgt die Stornogebühr 50% des Rechnungsbetrages, danach 100%.
Alternativ kann eine von Ihnen benannte Ersatzperson für Sie teilnehmen.
- Bei Nichterreichen der Mindestteilnehmerzahl behalten wir uns vor den Workshop abzusagen. Die Workshop-Kosten werden Ihnen selbstverständlich erstattet.
- Ihre Daten werden auf unserem lokalen Rechner gespeichert. Wir verwenden diese ausschließlich zur Abwicklung Ihrer Workshop-Teilnahme.

Vielen Dank für Ihre Anmeldung. Wir freuen uns auf Sie!

Christoph Brill & partner

Training & Beratung

Gartenstraße 10 • D - 79241 Ihringen

+49 (0)7668 9790017 • cb@christoph-brill.de • www.christoph-brill.de